



ΔΟΥΔΟΥΔΙΣ

# ZEN

ΡΥΜΟΥΛΚΟΥΜΕΝΟ ΨΕΚΑΣΤΙΚΟ



carrarospray®

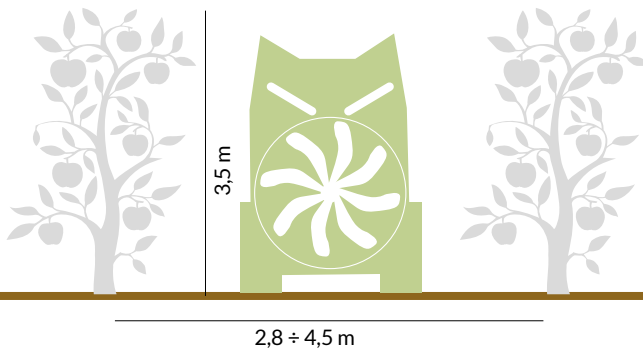
# ZEN

ΡΥΜΟΥΛΚΟΥΜΕΝΑ ΨΕΚΑΣΤΙΚΑ 1.100-1.600-2.100 ΛΤ  
ΜΕ ΚΑΤΑΚΟΡΥΦΟ ΜΕΤΑΦΟΡΕΑ,  
ΜΕΤΑΒΛΗΤΗ ΓΕΩΜΕΤΡΙΑ ΚΑΙ ΟΠΙΣΘΙΑ ΑΝΑΡΡΟΦΗΣΗ.



## ZEN

ΠΥΡΓΟΣ ΔΙΑΧΥΤΗ ΚΑΤΑΣΚΕΥΑΣΜΕΝΟΣ ΜΕ ΟΠΙΣΘΙΑ  
ΑΝΑΡΡΟΦΗΣΗ ΣΕ  
ΑΝΥΨΩΜΕΝΗ ΘΕΣΗ ΚΑΙ ΟΡΘΟΓΩΝΙΑ ΚΑΤΑΝΟΜΗ  
ΤΗΣ ΡΟΗΣ.  
ΕΤΣΙ ΕΓΓΥΑΤΑΙ Ο ΒΕΛΤΙΣΤΟΣ ΨΕΚΑΣΜΟΣ ΤΩΝ  
ΚΑΛΛΙΕΡΓΕΙΩΝ.



ΚΑΤΑΛΛΗΛΟ ΓΙΑ ΟΠΩΡΩΝΕΣ ΚΑΙ ΑΜΠΕΛΩΝΕΣ ΣΕ ΠΕΡΓΚΟΛΑ.  
ΓΙΑ ΚΑΛΛΙΕΡΓΕΙΕΣ ΣΕ ΕΠΙΠΕΔΕΣ Ή ΚΕΚΛΙΜΕΝΕΣ ΕΠΙΦΑΝΕΙΕΣ.

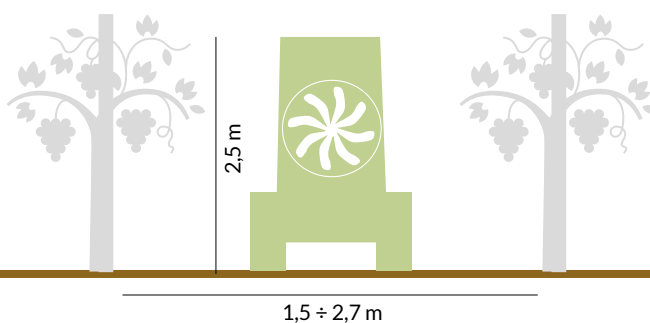
# ZEN 640

ΡΥΜΟΥΛΚΟΥΜΕΝΑ ΨΕΚΑΣΤΙΚΑ 800-1000 LT  
ΚΑΤΑΛΛΗΛΑ ΓΙΑ ΑΜΠΕΛΩΝΕΣ ΜΕ ΠΕΡΓΚΟΛΑ  
ΟΠΟΥ ΕΧΟΥΝ ΚΛΕΙΣΤΕΣ-ΣΤΕΝΕΣ ΣΕΙΡΕΣ.



## ZEN 640

ΠΥΡΓΟΣ ΔΙΑΧΥΤΗ ΜΕ ΑΝΕΜΙΣΤΗΡΑ ΣΕ ΚΕΝΤΡΙΚΗ ΚΑΙ ΑΝΥΨΩΜΕΝΗ ΘΕΣΗ  
ΓΙΑ ΝΑ ΑΝΑΤΡΟΦΟΔΟΤΕΙ ΚΑΘΑΡΟ ΑΕΡΑ ΚΑΙ ΝΑ ΔΙΑΤΗΡΕΙ ΜΙΑ  
ΑΣΥΜΜΕΤΡΗ ΚΑΤΑΝΟΜΗ.



ΚΑΤΑΛΛΗΛΟ ΓΙΑ ΑΜΠΕΛΩΝΕΣ ΜΕ ΠΕΡΓΚΟΛΑ ΟΠΟΥ ΕΧΟΥΝ ΚΑΛΛΙΕΡΓΗΘΕΙ ΣΕ  
ΕΠΙΠΕΔΕΣ Ή ΕΛΑΦΡΩΣ ΚΕΚΛΙΜΕΝΕΣ ΕΠΙΦΑΝΕΙΣ.




1



2



3



4




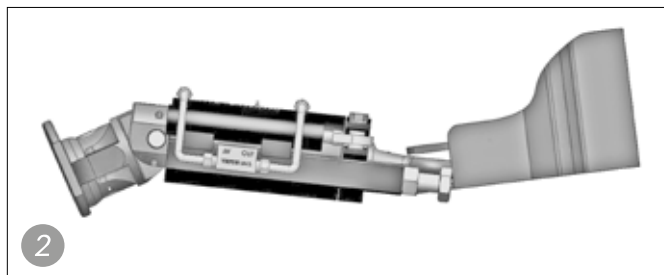
5

1. Εξωτερικός προμήκτης με ακροφύσιο για το πλύσιμο των δοχείων και το δοχείο ξεβγάλματος (δεν διατίθεται στο Zen 640)
2. Μονάδα ελέγχου με ηλεκτρομαγνητική βαλβίδα
3. Μονάδα ελέγχου στα αριστερά
4. Κατασκευασμένο για την διευκόλυνση της αποστράγγισης της αντλίας και του λαδιού του κιβωτίου ταχυτήτων για εξασφάλιση μέγιστης απόδοσης στα περιστρεφόμενα μέρη
5. Βαλβίδα πλύσης χωρίς επιστροφή στη δεξαμενή



	ΧΩΡΗΤΙΚΟΤΗΤΑ	ΜΗΚΟΣ	ΠΛΑΤΟΣ	ΥΨΟΣ	ΒΑΡΟΣ
	l	mm	mm	mm	kg
ZEN 1100	1100	3720	1400	2230	590
ZEN 1600	1600	3720	1400	2230	900
ZEN 2100	2100	3720	1400	2305	930
ZEN 800	800	2950	1120	1700	500
ZEN 1000	1000	2950	1120	1750	530

## ΕΠΙΠΡΟΣΘΕΤΑ



1. Τα διαφράγματα παρακάμπτουν τη ροή αέρα για θεραπείες κοντά σε ζώνες προστασίας
2. Υδραυλική ράβδος έλξης τιμονιού σε τρεις άξονες
3. Καλάθι φίλτρου από ανοξείδωτο χάλυβα

